

DIRECCIÓN PROVINCIAL DE SITUACIONES DE ALTO RIESGO Y CASOS CRÍTICOS

# INFORME ANUAL 2020

Período: 1 de enero al 31 de diciembre 2020

MINISTERIO DE LAS MUJERES,  
POLÍTICAS DE GÉNERO Y DIVERSIDAD SEXUAL



GOBIERNO DE LA PROVINCIA DE  
**BUENOS AIRES**

## AUTORIDADES

### **Axel Kicillof**

Gobernador

### **Estela Díaz**

Ministra de las Mujeres,  
Políticas de Género  
y Diversidad Sexual

### **Flavia Delmas**

Subsecretaria de Políticas Contra  
las Violencias por Razones de Género

### **Silvina Perugino**

Directora Provincial de Casos Críticos  
y Alto Riesgo de las Violencias  
por Razones de Género

### **Agostina Balastegui**

Directora de Intervención  
en Situaciones de Alto Riesgo  
y Casos Críticos

### **Sonia Sánchez**

Directora de Seguimiento  
y Acompañamiento en Situaciones  
de Alto Riesgo y Casos Críticos

## PUBLICACIÓN

### **PRODUCCIÓN DE CONTENIDO**

#### **Equipo técnico Subsecretaria de Políticas Contra las Violencias por Razones de Género**

**Leticia Kelly** (Dirección de  
Estadística y Registro Único  
de Casos de Violencia de Género)

**María Grandoso** (Dirección  
Provincial de Situaciones de Alto  
Riesgo y Casos Críticos)

**Mercedes Souto** (Dirección de  
Seguimiento en Situaciones de  
Alto Riesgo y Casos Críticos)

**Ramiro Churrarin** (Dirección de  
Intervención en Situaciones de Alto  
Riesgo y Casos Críticos)

#### **Diseño gráfico y editorial**

Dirección Provincial de Planificación  
y Comunicación Institucional

# ÍNDICE



## Presentación

Análisis de los casos: total anual 2020 .....	6
<i>Cantidad de casos según área de procedencia</i> .....	6
<i>Distribución de los casos recibidos según motivo de derivación</i> .....	8
<i>Casos según jurisdicción de procedencia</i> .....	10
<i>Derivación de casos según día y franja horaria</i> .....	12
 ANEXO 1. Casos según jurisdicción de procedencia .....	 13



## PRESENTACIÓN

El presente informe corresponde a las situaciones abordadas por la Dirección Provincial de Situaciones de Alto Riesgo y Casos Críticos durante los cuatro trimestres del año 2020, con sus respectivas cifras desagregadas por trimestre.

Queremos dejar en claro que los datos que a continuación se despliegan corresponden sólo a los casos abordados desde esta Dirección Provincial y no reflejan en su totalidad la problemática territorial en la Provincia.

## PRINCIPALES RESULTADOS

- Durante el año 2020 la Dirección de Casos Críticos trabajó sobre **2.775** casos.
- Durante el último trimestre del año es cuando más casos se registraron.
- El **42%** de los casos que llegan a la Dirección provienen de la **Línea 144 PBA**.
- **Las situaciones de alto riesgo** representan el **36%** de los casos derivados a la Dirección.
- Durante el año se abordaron desde la Dirección **110 casos de femicidios\***.
- El total de los 2.775 casos se registraron en **110 municipios** de la provincia. 10 de estos municipios representan el 51% de las localidades en donde ocurren estos hechos. La Plata, La Matanza, Florencio Varela y General Pueyrredón encabezan el listado.
- Respecto a los días y las franjas horarias: De lunes a viernes en el horario de 18 a 00hs es cuando más derivaciones de la Línea 144 PBA recibe la Dirección Provincial.
- Durante el año se realizaron **500** presentaciones judiciales de la Dirección Provincial de Casos Críticos y Alto Riesgo.
- Entre los meses de enero y diciembre del 2020, el equipo de litigio estratégico llevó adelante el abordaje de **7** casos paradigmáticos, mediante diferentes acciones.

\* De estos 110 casos abordados en el año 2020, 108 ocurrieron ese año y 2 corresponden a femicidios ocurridos en años anteriores, pero fueron abordados en el mes de noviembre del 2020.

- De los 135 municipios que conforman la Provincia, desde la Dirección Provincial de Casos Críticos y Alto Riesgo se establecieron articulaciones con 110 municipios, como parte de las estrategias de intervención:

25 de Mayo, Alberti, Adolfo Alsina, Adolfo Gonzales Chaves, Almirante Brown, Arrecifes, Avellaneda, Ayacucho, Azul, Bahía Blanca, Balcarce, Baradero, Benito Juárez, Berazategui, Berisso, Bolívar, Bragado, Brandsen, Campana, Cañuelas, Capital Sarmiento, Carlos Casares, Carmen de Areco, Carmen de Patagones, Chacabuco, Chascomús, Chivilcoy, Colón, Coronel Dorrego, Coronel Pringles, Coronel Rosales, Coronel Suárez, Dolores, Ensenada, Escobar, Esteban Echeverría, Exaltación De La Cruz, Ezeiza, Florencio Varela, Florentino Ameghino, General Alvarado, General Arenales, General Belgrano, General Las Heras, General Paz, General Pueyrredón, General Rodríguez, General San Martín, General Villegas, Guaminí, Hurlingham, Ituzaingó, José C. Paz, Junín, La Costa, La Matanza, La Plata, Lanús, Laprida, Las Flores, Lincoln, Lobería, Lobos, Lomas De Zamora, Luján, Magdalena, Malvinas Argentinas, Mar Chiquita, Marcos Paz, Mercedes, Merlo, Monte Hermoso, Moreno, Morón, Necochea, Nueve de Julio, Olavarría, Pehuajó, Pellegrini, Pergamino, Pilar, Pinamar, Presidente Perón, Puan, Punta Indio, Quilmes, Ramallo, Rivadavia, Rojas, Roque Pérez, Saavedra, Saladillo, Salto, San Fernando, San Isidro, San Miguel, San Miguel del Monte, San Nicolás, San Pedro, San Vicente, Tandil, Tapalqué, Tigre, Trenque Lauquen, Tres Arroyos, Tres de Febrero, Vicente López, Villa Gesell, Villarino, Zárate.

• Como parte de las estrategias de abordaje de casos durante el 2020, la Dirección Provincial generó articulaciones con diferentes dependencias de **18** organismos: gubernamentales, no gubernamentales, internacionales y del Poder Judicial:

1. Comisión Interamericana de Derechos Humanos (CIDH)
2. Defensoría del Pueblo
3. Dirección Nacional de Cooperación Judicial
4. Equipo Argentino de Antropología Forense
5. Ministerio de Defensa de la Nación
6. Ministerio de Desarrollo con la Comunidad PBA
7. Ministerio de Infraestructura PBA
8. Ministerio de Justicia PBA
9. Ministerio de Justicia y Derechos Humanos de la Nación
10. Ministerio de las Mujeres, Géneros y Diversidad de la Nación
11. Ministerio de Salud PBA
12. Ministerio de Seguridad de la Nación
13. Ministerio de Seguridad PBA
14. Ministerio Público Fiscal de la Nación
15. Organismo Provincial de la Niñez y Adolescencia PBA
16. Poder Judicial (Fiscalías, Fiscalías Especializadas, Juzgados de Familia, de Garantías, Correccionales, Federales, de Paz, Defensorías, Asistencia a la Víctima)
17. Procuraduría de Trata y Explotación de Personas (PROTEX)
18. Programa Nacional de Coordinación para la Búsqueda de Personas

## DISPOSITIVOS DUALES

**Con respecto a la activación de dispositivos duales, se han activado en este 2020:**

Enero: 12

Febrero: 12

Marzo: 14

Abril: 12

Mayo: 23

Junio: 15

Julio: 25

Agosto: 14

Septiembre: 12

Octubre: 15

Noviembre: 20

Diciembre: 17

Resultando un total de 191 vinculaciones en el transcurso del año.

Al 31 de diciembre se contabilizan 211 equipos activos en la Provincia de Buenos Aires, teniendo en cuenta las altas y bajas producidas.

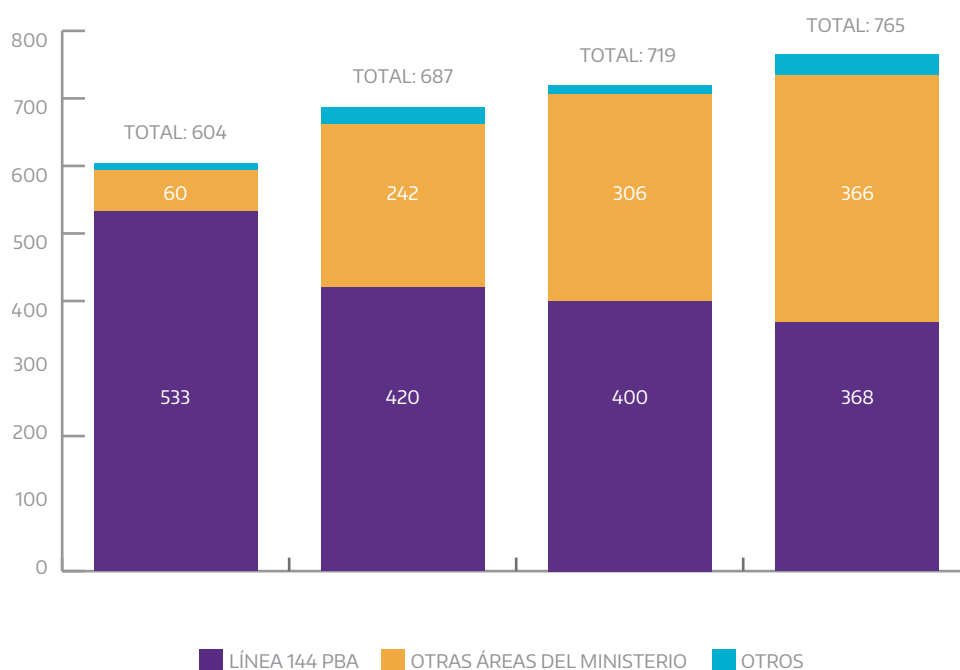


## ANÁLISIS DE LOS CASOS: TOTAL ANUAL 2020

### Cantidad de casos según área de procedencia

Se detallan a continuación los casos trabajados por la Dirección según trimestre y de acuerdo al área de procedencia:

#### PROCEDENCIA DE LOS CASOS



En el gráfico se puede observar una curva ascendente de derivaciones de casos. Durante el **primer trimestre** de 2020 se dió el menor nivel alcanzado con 604 casos, en el **segundo trimestre** se presentó un aumento del 12 % en las derivaciones recibidas, alcanzando un total de 687 casos. El **tercer trimestre** registró un 4 % de aumento en las derivaciones, respecto del trimestre anterior, con 719 casos; y en el **cuarto**, y último trimestre del año, se recibieron 765 de-

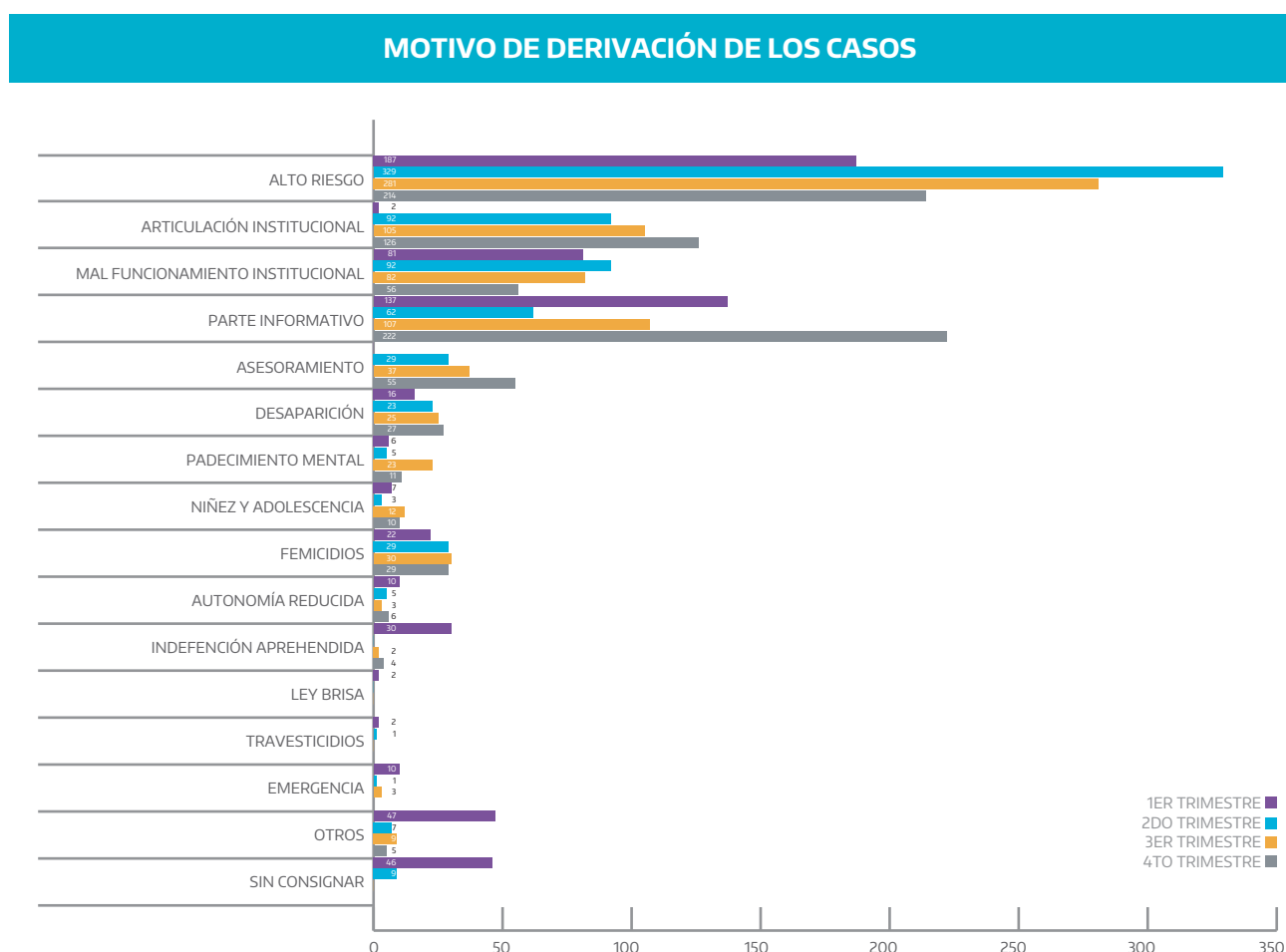
rivaciones, es decir el 6% más que en el trimestre anterior. El total de derivaciones de casos recibidas por esta dirección fue de **2775**.

El 42% de los casos provienen de derivaciones de la Línea 144 PBA, seguido por otras áreas del Ministerio de las Mujeres, Políticas de Género y Diversidad Sexual con un 35%. En este sentido, se destaca la Línea 144 como el principal sector de procedencia de los casos.

Asimismo, se observa que las Áreas de Género municipales derivaron durante este año 20 casos; la Línea 144 Nación dependiente del Ministerio de las Mujeres, Géneros y Diversidad nacional 17; a través de los medios de comunicación 11; y derivados de la Línea 137 de la Ciudad Autónoma de Buenos Aires 10. Por último, otros ministerios de la provincia de Buenos Aires realizaron 6 derivaciones.

## Distribución de los casos recibidos según motivo de derivación

En el siguiente gráfico<sup>1</sup> puede observarse la distribución de casos según motivo de derivación a la Dirección Provincial de Situaciones de Alto Riesgo y Casos Críticos durante el año 2020, identificando los valores absolutos de cada variable por cada trimestre.



De la lectura del gráfico se desprende que las **situaciones de alto riesgo** representan el **36%** de los casos derivados a la Dirección, seguido el

parte informativo de la persona en situación de violencia de género (19%), y por derivaciones por articulación institucional (12%), sumando un total de 67% de los casos abordados en el año 2020.

1. Las definiciones presentes en este gráfico se encuentran anexadas al final del primer informe trimestral presentado por la Dirección.

Asimismo, se detalla que durante el año 2020 la Dirección abordó **110<sup>2</sup> casos de femicidios**.

Cabe aclarar que la categoría “otros” engloba los siguientes motivos de derivación: situación de calle de la víctima, presencia de personas de tercera edad en los casos, violencia sexual, ILE, A.S.I., o gestión de pasajes para la persona en situación de violencia.

---

2. Es importante señalar que los casos de femicidios cuantificados en la tabla, corresponden a los **abordajes realizados por esta Dirección durante el año 2020**, lo que no, necesariamente, se corresponde con el total de femicidios ocurridos y registrados en la provincia de Buenos Aires durante el período informado.

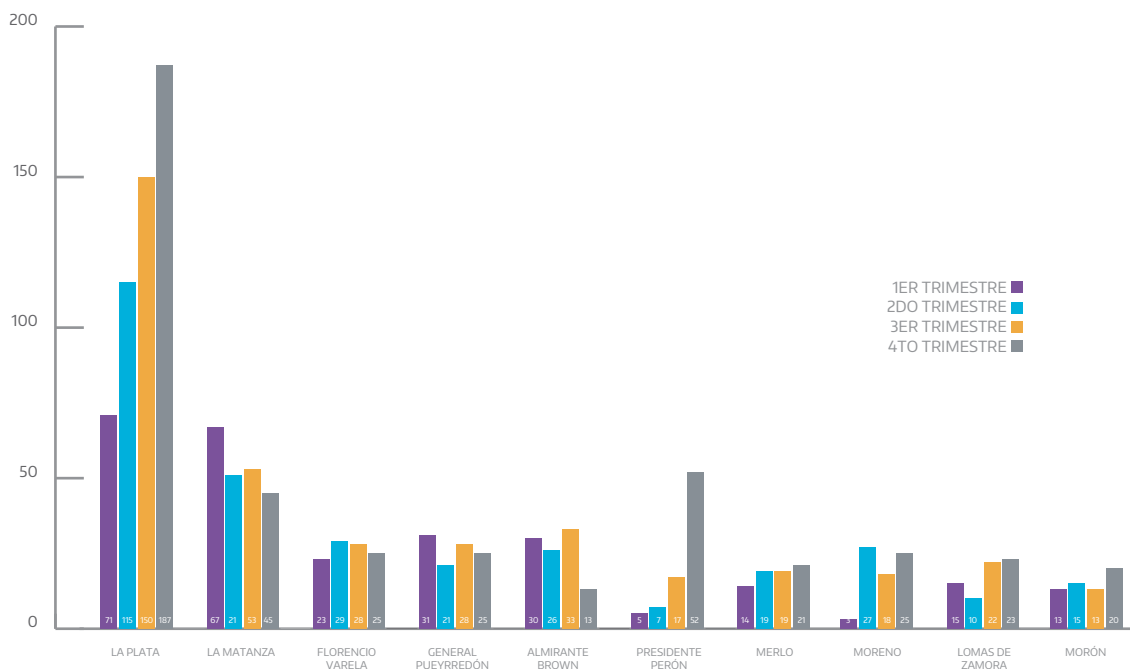
## Casos según jurisdicción de procedencia

El total de los casos registrados en todo el año 2020 (2.775) se distribuyen en **80 municipios** de la provincia de Buenos Aires (Total tabla en **Anexo 1. Casos según Jurisdicción de Procedencia**).

De estos 80, **10 municipios representan el 54%** de los lugares de los hechos derivados a la Dirección.

A continuación, se hace un detalle pormenorizado de estos 10 municipios a fin de conocer la cantidad de casos registrados por mes.

### CANTIDAD DE CASOS REGISTRADOS SEGÚN LAS JURISDICIONES QUE REPRESENTAN EL 51% DEL REGISTRO



A partir del gráfico se puede observar que el último trimestre del 2020 es el que más casos registra. Asimismo, se observa que para el total anual del 2020, La Plata es la localidad con más casos registrados por esta Dirección (523), se-

guido por La Matanza (210), General Pueyrredón y Florencio Varela (con 105 casos cada una), Almirante Brown (102), Presidente Perón (81), Merlo y Moreno (con 73 casos cada una), Lomas de Zamora (70) y Morón (61).

## Otros datos

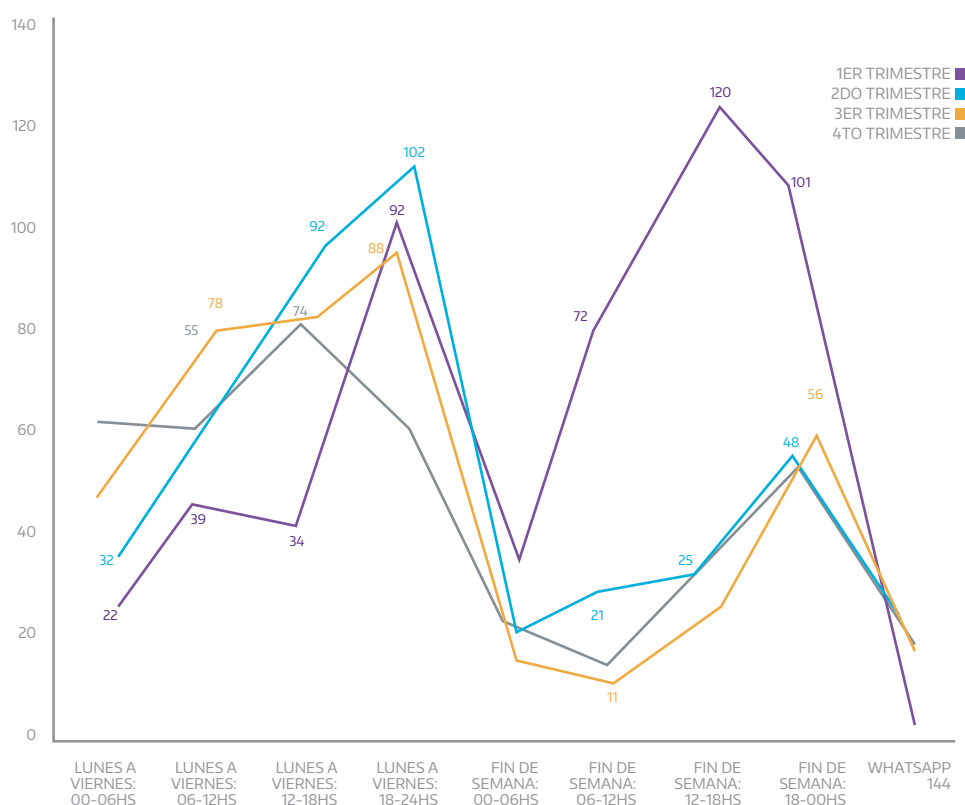
- Para el primer trimestre 2020 los femicidios abordados ocurrieron en : Almirante Brown, Bahía Blanca, Cañuelas, General Pueyrredón, Partido de la Costa, Hurlingham, Itzaingó, La Matanza, Lanús, La Plata, Lobos, Lomas de Zamora, Merlo, Olavarría, Pilar, Ramallo, Tandil y Tigre.
- En el segundo trimestre ocurrieron en Avellaneda, Ayacucho, Campana, Chacabuco, Chivilcoy, Escobar, Esteban Echeverría, Florencio Varela, General Arenales, General Rodríguez, General San Martín, General Villegas, Lanús, Lujan, Merlo, Moreno, Morón, Partido de la Costa, Pehuajó, Pilar, Pinamar, San Isidro, San Pedro y Tigre.
- Para el tercer trimestre los femicidios abordados ocurrieron en Almirante Brown, Baradero, Benito Juárez, Campana, Carmen de Patagones, Escobar, Esteban Echeverría, Ezeiza, Florencio Varela, General San Martín, General Pueyrredón, Hurlingham, José C. Paz, Junín, La Matanza, Lanús, La Plata, Moreno, Necochea, Pilar, Presidente Perón, Saladillo y San Fernando.
- En el cuarto trimestre: Azul, Baradero, Bragado, Campana, Esteban Echeverría, Ezeiza, Florencio Varela, La Matanza, Lanús, La Plata, Lomas de Zamora, Luján, Malvinas Argentinas, Marcos Paz, Moreno, Pilar, Presidente Perón, Quilmes, Saladillo, San Fernando, San Nicolás y Villa Gesell.

## Derivación de casos según día y franja horaria

De acuerdo a la derivación que se hace a la Dirección se puede determinar en qué franja horaria ésta se realiza y si corresponde a los días entre lunes y viernes, o al fin de semana.

A continuación se detalla esta distribución por cuatrimestre, franja horaria y día:

### CANTIDAD DE CASOS REGISTRADOS SEGÚN FRANJA HORARIA



El gráfico demuestra que la mayor cantidad de casos se recibió durante el primer trimestre del año.

También se observa que la mayor cantidad de derivaciones corresponden a los días de lunes a viernes en el horario de 18 a 24hs, seguido por el turno de 12 a 18hs, también los días de semana.

Para los fines de semana la franja horaria que predomina es de 18 a 24hs.

Asimismo, se destaca la incorporación del Whatsapp como vía alternativa de acceso a la Línea 144 PBA, que cuenta con 46 casos a partir de su implementación en el segundo trimestre del año 2020.

# ANEXO I

## CASOS SEGÚN JURISDICCIÓN DE PROCEDENCIA

JURISDICCIÓN	TOTAL 1ER TRIMESTRE	TOTAL 2DO TRIMESTRE	TOTAL 3ER TRIMESTRE	TOTAL 4TO TRIMESTRE	TOTAL ANUAL
La Plata	71	115	150	187	523
La Matanza	67	51	53	45	216
Florencio Varela	23	29	28	25	105
General Pueyrredón	31	21	28	25	105
Almirante Brown	30	26	33	13	102
Presidente Perón	5	7	17	52	81
Merlo	14	19	19	21	73
Moreno	3	27	18	25	73
Lomas De Zamora	15	10	22	23	70
Morón	13	15	13	20	61
Quilmes	23	16	11	10	60
Bahía Blanca	13	11	20	14	58
Lanús	12	15	12	18	57
Tres de Febrero	18	14	10	7	49
José C. Paz	17	12	10	6	45
Pilar	11	8	11	15	45
Avellaneda	10	13	7	13	43
General San Martín	16	2	17	7	42
Malvinas Argentinas	16	4	6	11	37
Tigre	10	15	6	6	37
Esteban Echeverría	10	10	8	6	34
Escobar	5	13	7	8	33
San Isidro	4	13	9	7	33
San Vicente	8	12	9	4	33



<b>JURISDICCIÓN</b>	<b>TOTAL 1ER TRIMESTRE</b>	<b>TOTAL 2DO TRIMESTRE</b>	<b>TOTAL 3ER TRIMESTRE</b>	<b>TOTAL 4TO TRIMESTRE</b>	<b>TOTAL ANUAL</b>
Ensenada	2	10	9	9	30
Berazategui	3	12	1	12	28
San Fernando	7	11	8	2	28
San Miguel	8	6	2	11	27
Berisso	4	10	5	7	26
Hurlingham	5	2	7	11	25
La Costa	5	8	7	5	25
General Villegas	1	17	1	2	21
Zárate	5	2	8	6	21
Campana	1	4	9	6	20
Ituzaingó	6	3	8	2	19
Ezeiza	4	3	3	7	17
Olavarría	3	0	9	5	17
Luján	2	5	3	6	16
Villa Gesell	0	3	6	5	14
Pergamino	1	4	8	0	13
Chascomús	0	7	1	4	12
Necochea	0	1	3	8	12
Nueve de Julio	1	1	6	4	12
Tandil	3	2	3	4	12
Ayacucho	1	3	5	2	11
Cañuelas	3	3	3	2	11
General Rodríguez	4	3	3	1	11
Punta Indio	2	1	3	5	11

<b>JURISDICCIÓN</b>	<b>TOTAL 1ER TRIMESTRE</b>	<b>TOTAL 2DO TRIMESTRE</b>	<b>TOTAL 3ER TRIMESTRE</b>	<b>TOTAL 4TO TRIMESTRE</b>	<b>TOTAL ANUAL</b>
Vicente López	5	2	3	0	10
Coronel Rosales	0	1	6	2	9
Salto	2	3	2	2	9
San Nicolás	3	2	1	3	9
Azul	2	1	3	2	8
Colón	0	0	6	2	8
Marcos Paz	2	3	2	1	8
Dolores	2	3	2	0	7
Bolívar	1	0	1	4	6
Bragado	1	2	2	1	6
Coronel Suárez	2	3	0	1	6
Exaltación De La Cruz	0	0	0	6	6
Junín	1	1	2	2	6
Mercedes	1	2	1	2	6
Carlos Casares	0	0	5	0	5
Carmen de Patagones	0	0	3	2	5
Chivilcoy	0	1	1	3	5
General Alvarado	0	4	1	0	5
General Belgrano	0	2	3	0	5
General Las Heras	0	1	4	0	5
Pinamar	3	1	1	0	5
25 de Mayo	0	2	2	0	4
Arrecifes	3	0	0	1	4
Benito Juárez	1	1	2	0	4

JURISDICCIÓN	TOTAL 1ER TRIMESTRE	TOTAL 2DO TRIMESTRE	TOTAL 3ER TRIMESTRE	TOTAL 4TO TRIMESTRE	TOTAL ANUAL
Brandsen	1	3	0	0	4
Chacabuco	0	2	0	2	4
Pehuajó	2	2	0	0	4
Ramallo	1	2	1	0	4
Rivadavia	0	4	0	0	4
Trenque Lauquen	0	3	1	0	4
Baradero	0	0	1	2	3
General Arenales	0	1	1	1	3
Lobos	1	0	2	0	3
Magdalena	1	0	2	0	3
Roque Pérez	0	1	2	0	3
Saavedra	0	3	0	0	3
San Pedro	1	1	1	0	3
Tres Arroyos	0	0	0	3	3
Adolfo Alsina	0	1	1	0	2
Coronel Dorrego	2	0	0	0	2
Florentino Ameghino	0	1	0	1	2
Las Flores	0	2	0	0	2
Lincoln	1	1	0	0	2
Monte Hermoso	0	2	0	0	2
Puan	2	0	0	0	2
Saladillo	0	0	1	1	2
San Miguel del Monte	0	1	1	0	2
Adolfo Gonzalez Chaves	0	0	0	1	1

<b>JURISDICCIÓN</b>	<b>TOTAL 1ER TRIMESTRE</b>	<b>TOTAL 2DO TRIMESTRE</b>	<b>TOTAL 3ER TRIMESTRE</b>	<b>TOTAL 4TO TRIMESTRE</b>	<b>TOTAL ANUAL</b>
Alberti	0	1	0	0	1
Balcarce	0	1	0	0	1
Capitán Sarmiento	0	1	0	0	1
Carmen de Areco	1	0	0	0	1
Coronel Pringles	1	0	0	0	1
General Paz	0	1	0	0	1
Guaminí	1	0	0	0	1
Laprida	0	0	1	0	1
Lobería	1	0	0	0	1
Mar Chiquita	0	0	0	1	1
Pellegrini	0	0	0	1	1
Rojas	0	1	0	0	1
Tapalqué	1	0	0	0	1
Villarino	0	1	0	0	1
Carlos Tejedor	0	0	0	0	0
Castelli	0	0	0	0	0
Daireaux	0	0	0	0	0
General Alvear	0	0	0	0	0
General Guido	0	0	0	0	0
General La Madrid	0	0	0	0	0
General Lavalle	0	0	0	0	0
General Madariaga	0	0	0	0	0
General Pinto	0	0	0	0	0
General Viamonte	0	0	0	0	0

<b>JURISDICCIÓN</b>	<b>TOTAL 1ER TRIMESTRE</b>	<b>TOTAL 2DO TRIMESTRE</b>	<b>TOTAL 3ER TRIMESTRE</b>	<b>TOTAL 4TO TRIMESTRE</b>	<b>TOTAL ANUAL</b>
Hipólito Yrigoyen	0	0	0	0	0
Leandro N. Alem	0	0	0	0	0
Lezama	0	0	0	0	0
Maipú	0	0	0	0	0
Navarro	0	0	0	0	0
Pila	0	0	0	0	0
Rauch	0	0	0	0	0
Salliqueló	0	0	0	0	0
San Andrés de Giles	0	0	0	0	0
San Antonio de Areco	0	0	0	0	0
San Cayetano	0	0	0	0	0
Suipacha	0	0	0	0	0
Tordillo	0	0	0	0	0
Tornquist	0	0	0	0	0
Tres Lomas	0	0	0	0	0
Derivados de Nación	2	0	0	0	2
Sin consignar	40	17	6	21	84
<b>Total semestre</b>	<b>604</b>	<b>687</b>	<b>719</b>	<b>765</b>	<b>2775</b>



MINISTERIO DE  
LAS MUJERES,  
POLÍTICAS DE  
GÉNERO Y  
DIVERSIDAD  
SEXUAL



GOBIERNO DE LA  
PROVINCIA DE  
**BUENOS  
AIRES**